

CANVIS REGISTRES AMB |ds. data per |dactiu/activa segle I si són dos segles separats amb / s'ha de posar: **actiu segle XIX-segle XX** segons RDA

S'haurà de canviar:

Autoritat, |ds.XIX/XX per

Autoritat, |dactiu segle XIX-segle XX

1. Primer cal crear una llista o dues (si es vol treballar amb conjunts més petits CANTIC i NO CANTIC) de les autoritats que tenen a la 100 " |ds. " hi ha un espai després del punt.

AUTORITAT Etiqueta MARC 100 té "s. "

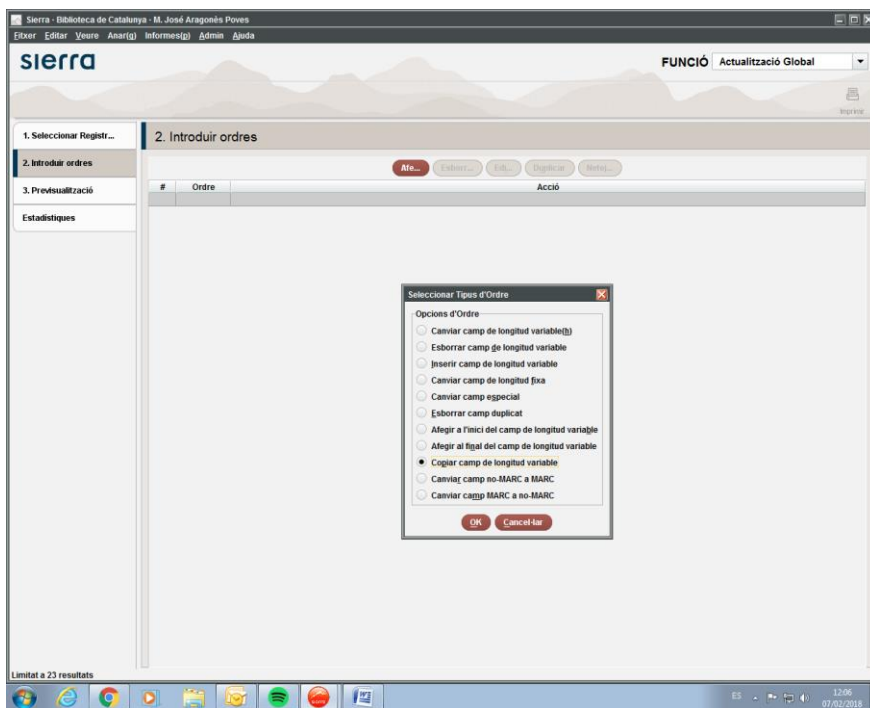
A la BC: 1.648 registres d'autoritat

Al CCUC: 2.798

- Un cop tenim els registres d'autoritat amb |s. agrupats en una llista anem a l'opció de Actualització global i treballem amb l'opció: Autoritats/revisió/seleccionant la pestanya amb la llista creada amb autoritats amb |s. FOTO:



- Primer copiar 1XX com a 988 (tag=mis.) (Copiar camps de longitud variable) FOTO:



I fer l'acció següent:

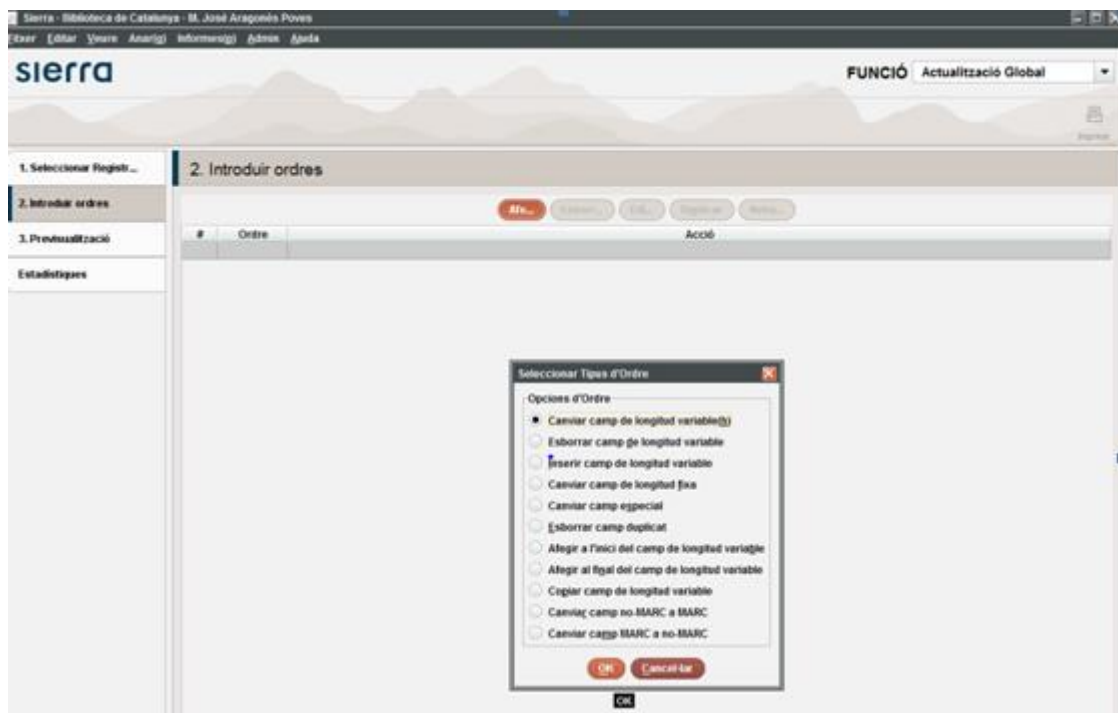


Un cop ja hem duplicat la 1XX en una 988 ja podem començar a fer canvis!!!

- Ordre: primer canviem 1XX, 4XX, i per últim 5XX

Cop d'ull a la llista per canvis manuals:

- Serra, Josep, |ds. XIX/XX ha de ser: Serra, Josep, |**dactiu segle XIX-segle XX**
i Sevilla, J. R., |**dactiu segle XIX-segle XX** n'hi ha d'altres
- Verificar actiu/activa: s'han canviat tots a actiu i ara cal detectar la forma femenina. En cas d'inicial s'intenta esbrinar (catàlegs de referència ...) si no es pot es deixa actiu. Per exemple: Perramón, Joaquina, |ds. XX, ha de ser: erramón, Joaquina, |**dactiva segle XX** i **Sandford, Lettice, |ds. XX**, a la LC/NAF està com: Sandford, Lettice. S'ha canviat Busquet, Immaculada, |**dactiva** segle XX ...; Pigeot, |cMme, |ds. XIX__ activa



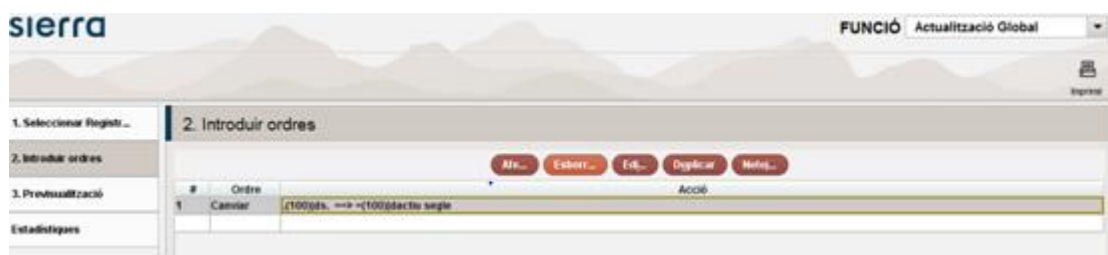
1. Seleccionar Registr...		3. Previsualització	
2. Introduir ordres			
3. Previsualització			
Estadístiques			
#	Registre	Dades	
✓ 1	a1002914x	Antic a. -"1000 jaGollaame, Jode Degueville Jts. XV"	Nou a. -"1000 jaGollaame, Jode Degueville Jts. XV"
✓ 2	a10029527	Antic a. -"1001 jaCentelles, Jordi de Jts. XV"	Nou a. -"1001 jaCentelles, Jordi de Jts. XV"
✓ 3	a10102851	Antic a. -"1001 jaPassarot, Frederic Jts. XIX"	Nou a. -"1001 jaPassarot, Frederic Jts. XIX"
✓ 4	a10103867	Antic a. -"1001 jaTax, Jeroim Jts. XVI"	Nou a. -"1001 jaTax, Jeroim Jts. XVI"
✓ 5	a10112794	Antic a. -"1001 jaAndreu, Jacint Jts. XVII"	Nou a. -"1001 jaAndreu, Jacint Jts. XVII"
✓ 6	a10130433	Antic a. -"1001 jaTorrella, Joan Jts. XVII"	Nou a. -"1001 jaTorrella, Joan Jts. XVII"
✓ 7	a10140992	Antic a. -"1001 jaPérez, E. Jts. XIX"	Nou a. -"1001 jaPérez, E. Jts. XIX"
✓ 8	a10141054	Antic a. -"1001 jaFangaró, F. Jts. XIX"	Nou a. -"1001 jaFangaró, F. Jts. XIX"
✓ 9	a10141157	Antic a. -"1001 jaWalker, J. Jts. XIX"	Nou a. -"1001 jaWalker, J. Jts. XIX"
✓ 10	a10141159	Antic a. -"1001 jaWalker, C. Jts. XIX"	Nou a. -"1001 jaWalker, C. Jts. XIX"
✓ 11	a10143300	Antic a. -"1001 jaDamas Vorzet, Er. Jts. XIX"	Nou a. -"1001 jaDamas Vorzet, Er. Jts. XIX"
✓ 12	a10145254	Antic a. -"1001 jaPloix, E. Jts. XIX"	Nou a. -"1001 jaPloix, E. Jts. XIX"

Alerta! Després del |ds. I posem un espai, I després se segueix també un espai

Sempre cal verificar amb la pantalla de previsualització (3) i veurem exactament quins canvis proposa abans de procesar-los.

Un cop fets aquests passos amb la 100, seguirem amb **les 400 i 500** amb les mateixes instruccions.

Abans d'afegir una altra comanda de canvi cal esborrar l'anterior (FOTO)



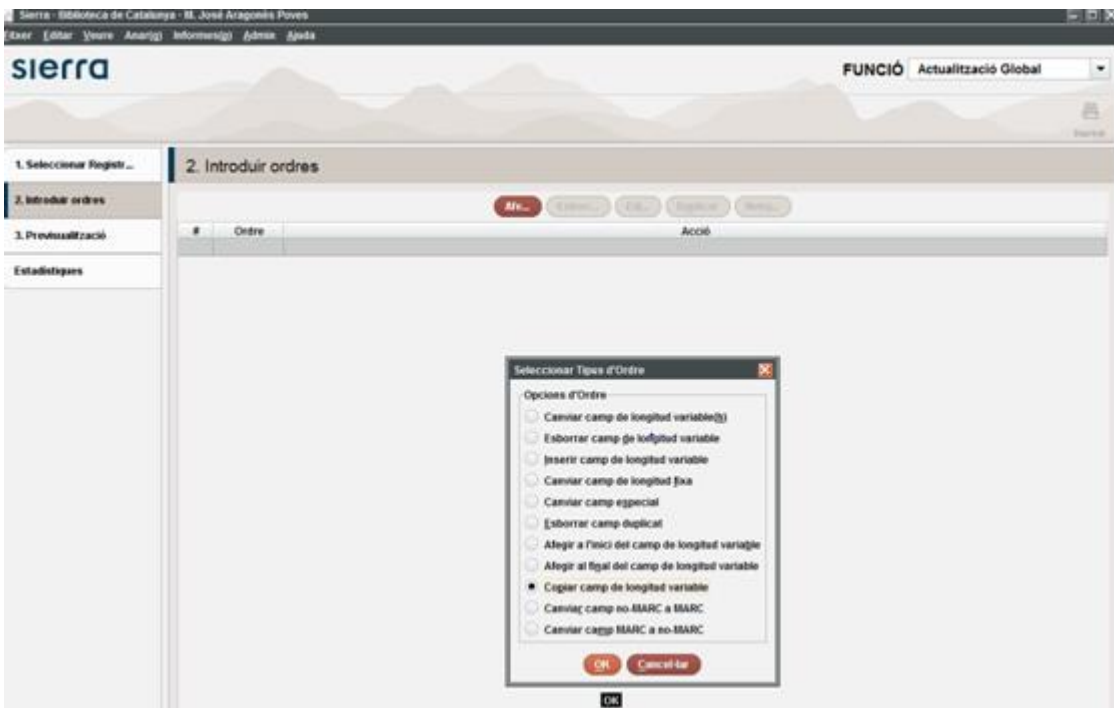
Un cop fets aquests canvis revisem la llista **manualment i canviem:**

- Actiu per activa quan es femení (autoritats i bibliogràfics)- Canvi fet a mà a bibliogràfics i autoritats
 - S. segle/segle --- per actiu segle XX-segle XX (D'aquests hi ha molts registres i fer-ho a mà ha suposat molta feina)
 - Els registres que al |I tenen dues llengües els hem modificat per indicar **que no són rda**
4. Afegir |wnnea a la 988 (afegir a l'inici de camp de longitud variable)



5. Duplicar la 988 en una 400

Aquest cas cal fer-ho en dos grups (primer autors i després matèries) seleccionant el grup d'autors. I: Copiar camp de longitud variable:



Copiar Camp de longitud Variable(Nova Ordre)

Copiar camp

Usar camp mostrat Concordar maj...

Concordar camps exac... Concordar subcamps exactes

Etiqueta de Grup de ...	Etiqueta MA...	Ind1	Ind2	Dades
Iro... <any>	988	<any>	<any>	
Afe b. Nom Vegeu	400	<no change>	<no change>	

OK Cancel·lar

(per noms-autors) ULL!

I:

Copiar Camp de longitud Variable(Nova Ordre)

Copiar camp

Usar camp mostrat Concordar maj...

Concordar camps exac... Concordar subcamps exactes

Etiqueta de Grup de ...	Etiqueta MA...	Ind1	Ind2	Dades
Iro... <any>	988	<any>	<any>	
Afe → Matèria Vegeu	400	<no change>	<no change>	

OK Cancel·lar

(Pel grup de matèries) ULL!

1. Ara, un cop ja hem copiat la 988 en una 400, és el moment d'esborrar la 988 (esborrar camp de longitud variable)

sierra - Biblioteca de Catalunya - Bl. José Aragones Poves

FUNCIO Actualització Global

1. Seleccionar Registre... 2. Introduir ordres

Esborrar... Ed... Duplicar... Nova...

Acció

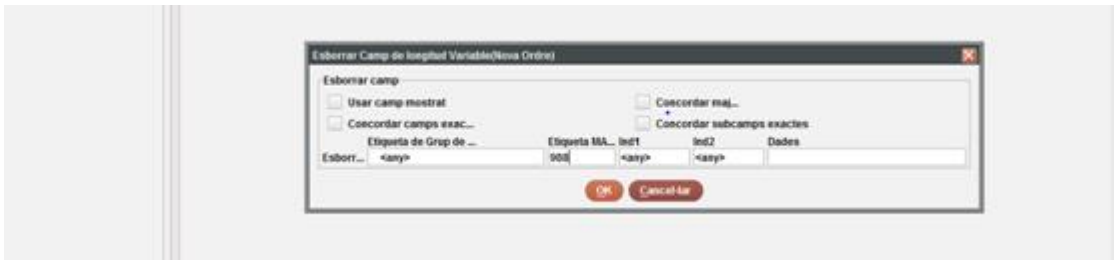
Estadístiques

Seleccionar Tipus d'Ordre

Opcions d'Ordre

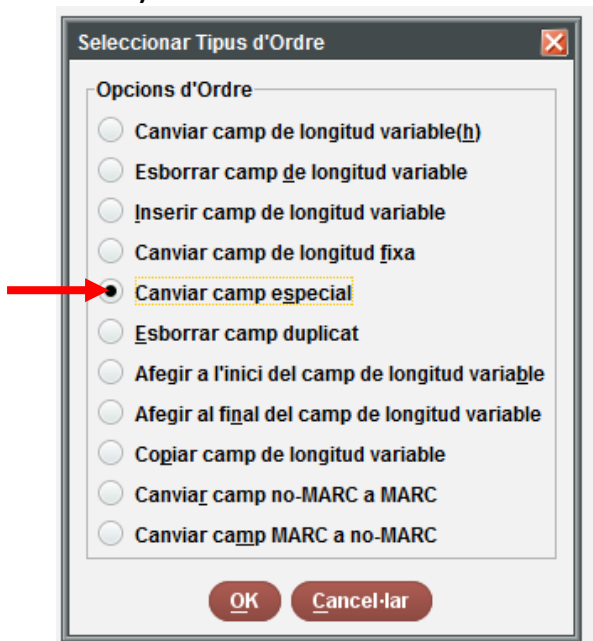
- Canviar camp de longitud variable(s)
- Esborrar camp de longitud variable
- Inserir camp de longitud variable
- Canviar camp de longitud fixa
- Canviar camp especial
- Esborrar camp duplicat
- Afegir a l'inici del camp de longitud variable
- Afegir al final del camp de longitud variable
- Copiar camp de longitud variable
- Canviar camp no-MARC a MARC
- Canviar camp MARC a no-MARC

OK Cancel·lar

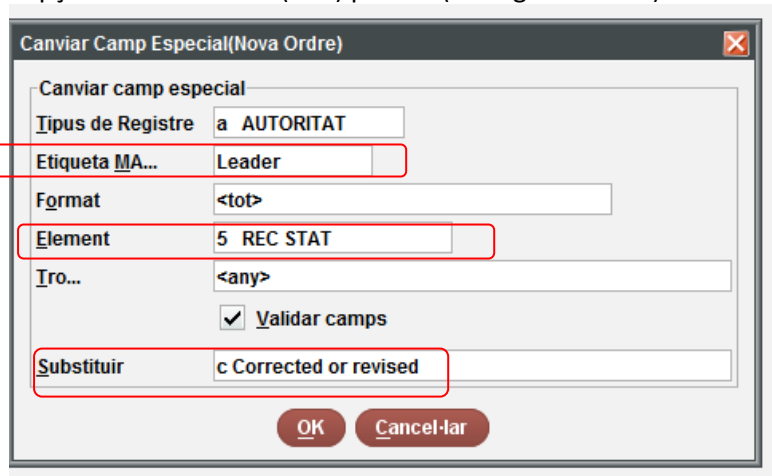


6. Fer els canvis a la capçalera i a la 008 (són camps especials per Sierra)

De la capçalera hem de canviar el camp “estat del registre” de “n” (nou) a “c” (corregit o revisat):

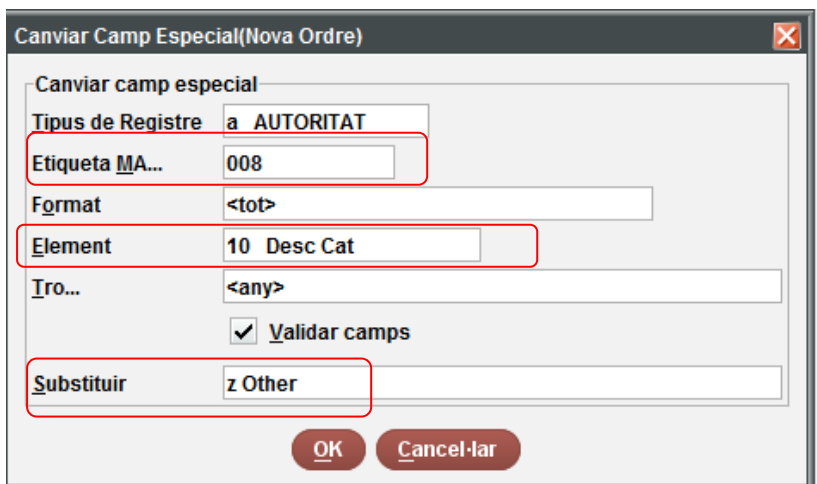
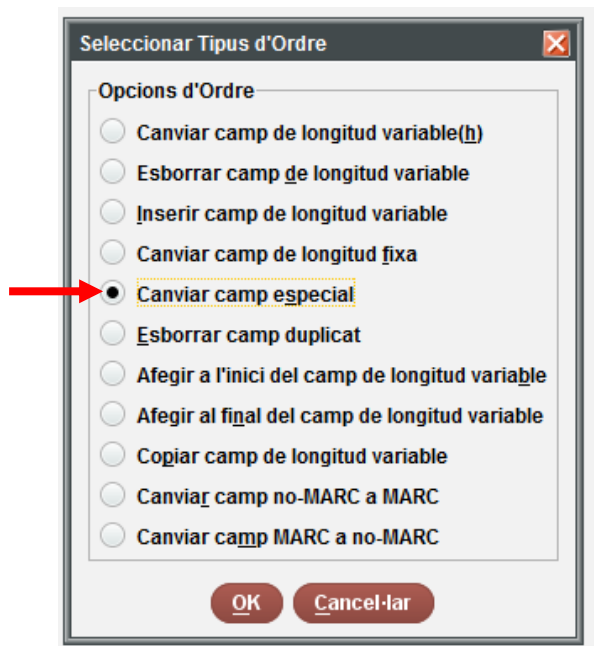


Capçalera: canviar “n” (nou) per “c” (corregit o revisat)



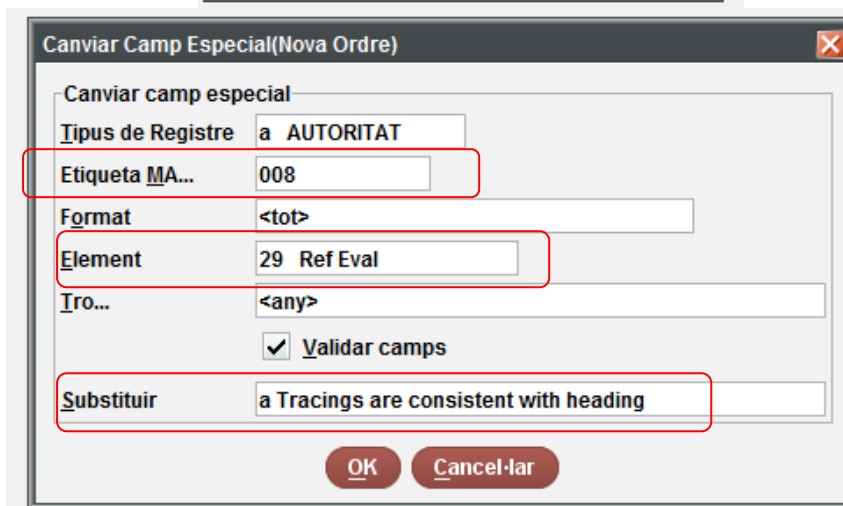
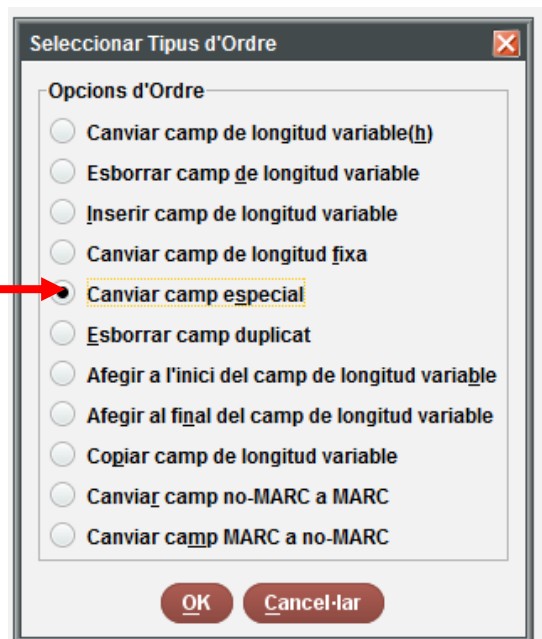
De la 008 hem de canviar dues posicions: 008/10 catalogació descriptiva, i 008/29, avaluació de la referència

- Canviar 008/10 catalogació descriptiva: de “c” (AACR2) a “z” (altres)



1 Special a(008) Desc Cat ==>z

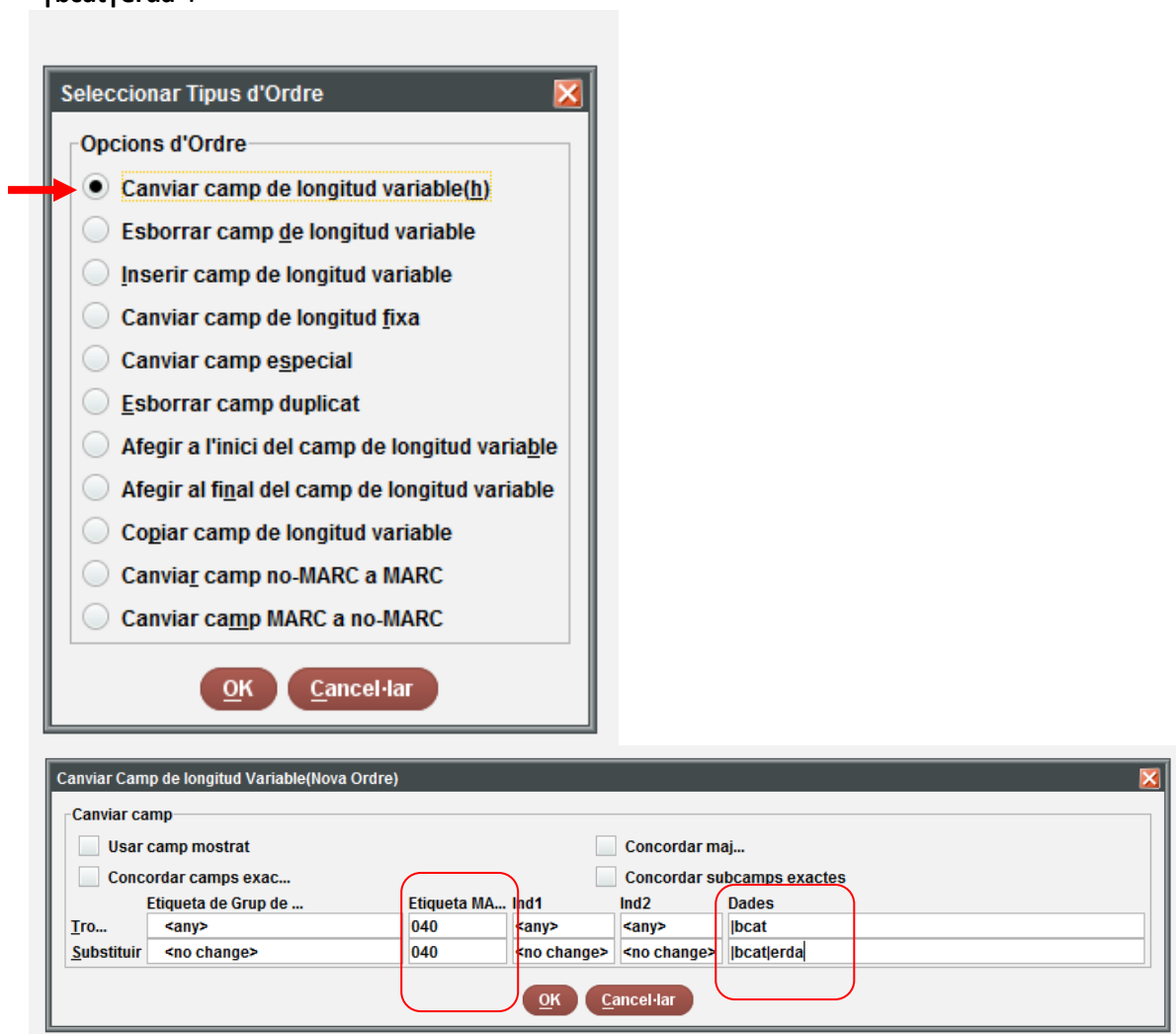
- Canviar 008/29 Eval Referències: de "n" a "a" (perquè ara, al fer la 400 |wnnea", tots els RA tindran referències) :



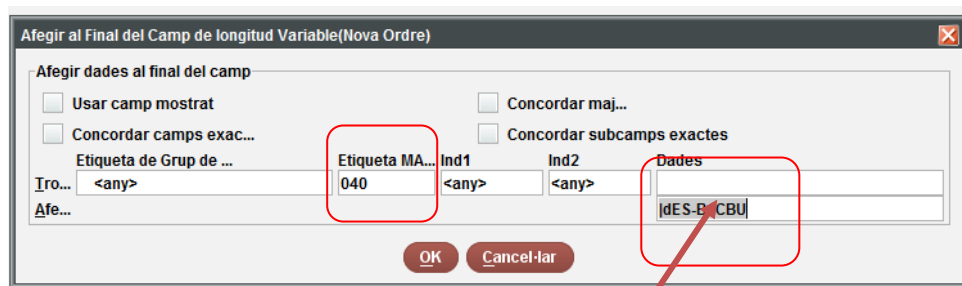
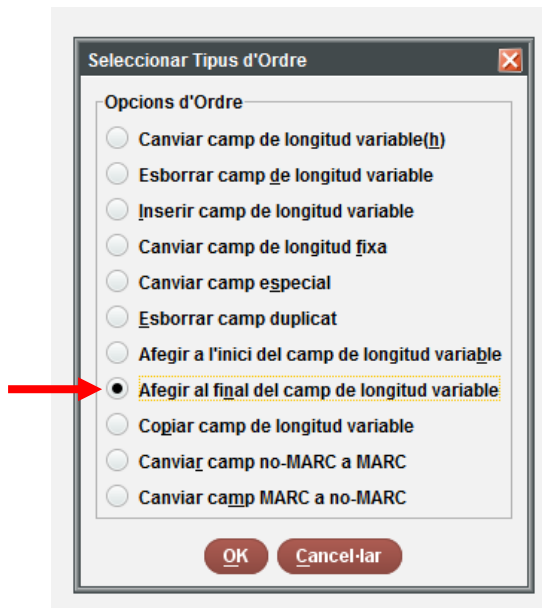
2 Special a(008) Ref Eval ==>a

Per últim, cal canviar la 040. Aquí hem de modificar dues posicions: primer, afegir que és un registre RDA amb el "|erda". Segon afegir al final de la 040 el codi de la institució que ha fet els canvis amb el |d (si es el CSUC seria |dES-BaCBU, si és la BC |dES-BaBC, etc.):

1.1. Per afegir que és un RA RDA, hem d'afegir "|erda". Per fer-ho, modifiquem "|bcat" per "|bcat|erda":



1.1. Al final de la 040 hem d'afegir el codi de la institució que ha fet els canvis. Si és el CSUC, afegirem al final del camp "|dES-BaBC". Recordeu que **no pot haver-hi dos |d de la mateixa institució seguits**
Seleccionem "afegir al final de camp de longitud variable"



- ERROR: s'ha d'afegir a final de camp |dES-BaBC

Ara ja estan canviats tots els RA que a les dates portaven "S." Amb AACR2 i que han de passar a "actiu segle". Hem d'esperar a que el sistema amb els processos nocturns modifiqui tots els bibliogràfics.

Com sempre, tenir en compte els registres d'autoritat amb més d'una llengua ja que no poden ser RDA.